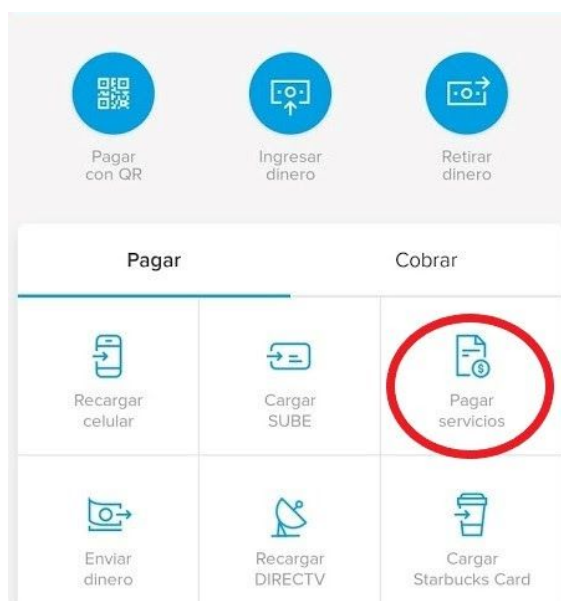


Como pagar su factura del Servicio Eléctrico o del servicio de Telefonía Fija e Internet con Mercado Pago

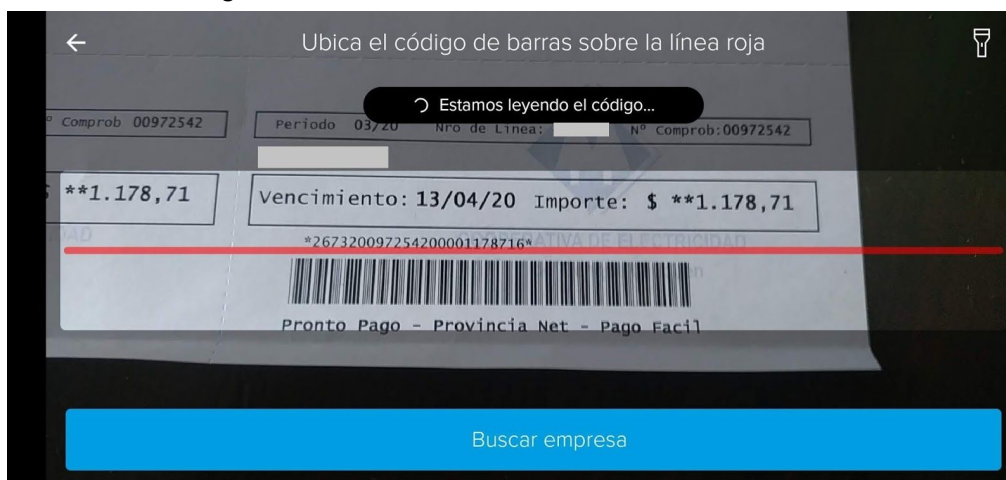
1. En primer lugar se debe contar con la aplicación de Mercado Pago instalada en su celular. Si no dispone de la misma puede descargarla yendo a Google Play y buscando "Mercado Pago" o si está leyendo este instructivo en su celular haciendo [clic aquí](#)
2. Desde su smartphone ingresar a la app de **Mercado Pago**.



3. Seleccionar **Pagar Servicios**.



4. Escanear el código de barras de su factura.

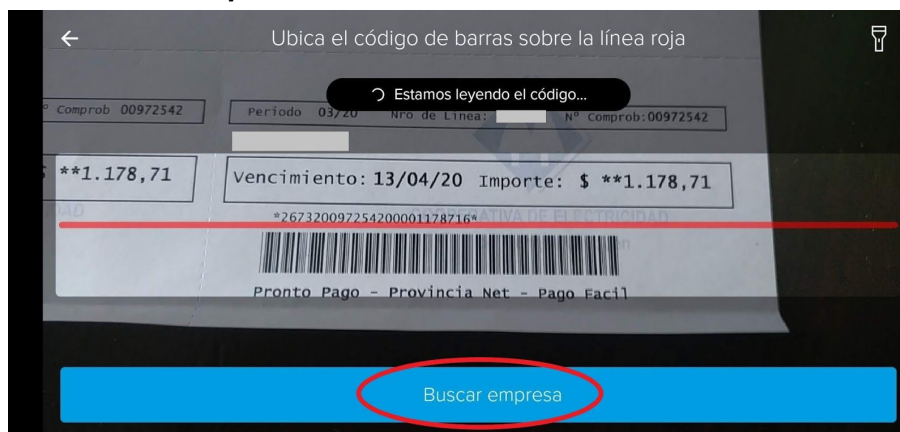


5. Pagar con el medio que usted prefiera, tarjeta de débito, tarjeta de crédito o saldo en su cuenta de Mercado Pago:

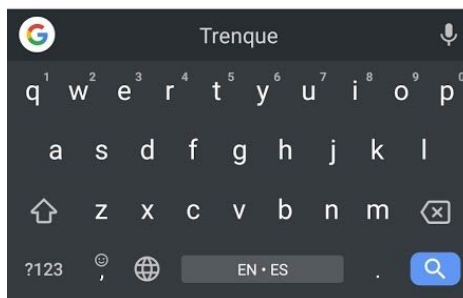


En caso que no poder leer la barra se puede ingresarla manualmente

1. Seleccionar **Buscar Empresa**



2. Escribir **Trenque Lauquen**, Seleccionar **COOP. DE ELECTRICIDAD DE TRENQUE LAUQUEN**



3. Ingresar el número que figura sobre la barra sin los asteriscos

